

# lichess.org

Página gratuita, sin publicidad ni cosas raras.

Si accedemos a la página nos sale

The screenshot displays the lichess.org website interface. At the top, there's a navigation bar with options: JUGAR, APRENDER, OBSERVAR, COMUNIDAD, and HERRAMIENTAS. Below this, the main content area is divided into three columns: 'Emparejamiento rápido', 'Sala de espera', and 'Correspondencia'. The 'Emparejamiento rápido' column features a grid of match options with time and format (e.g., 1+0 Bullet, 3+2 Blitz, 10+0 Rapid, 30+0 Classical, 2+1 Bullet, 5+0 Blitz, 10+5 Rapid, 30+20 Classical, 3+0 Blitz, 5+3 Blitz, 15+10 Rapid, and Personalizado). To the right of this grid are buttons for 'CREAR UNA PARTIDA', 'JUGAR CONTRA UN AMIGO', and 'JUGAR CONTRA EL ORDENADOR'. Below the grid, there are two sections: 'Clasificación' (Ranking) and 'Ganadores del torneo' (Tournament Winners). The 'Clasificación' section shows a list of players with their ratings and colors. The 'Ganadores del torneo' section shows a list of tournament winners with their names and colors. At the bottom of the page, there are two chessboard icons. The browser's address bar shows 'lichess.org' and the page title is 'lichess.org • Ajedrez en línea'.

Lo primero sería darse de alta, arriba a la derecha INICIAR SESIÓN.

Pinchamos y abajo a la izquierda pone "REGISTRARSE". Es muy fácil darse de alta poniendo un nombre de usuario y contraseña. La página nos asigna una puntuación y lo ideal es practicar con jugadores de una puntuación similar a la nuestra.

En esta página podemos hacer muchas cosas, la primera JUGAR. Se puede hacer de varias maneras:

1. Pinchando en uno de los cuadrados que vemos (10+0, significa que queremos jugar una partida a 10 minutos para cada jugador, sin ningún añadido. Si pinchamos en 15+15 quiere decir que queremos jugar a 15 minutos pero cada jugada nos añade 15 segundos extras).
2. Si pinchamos en "sala de espera", podemos volver a pinchar en un nombre y jugaríamos con esa persona (desconocida) de la cual podemos ver la puntuación.

En la parte derecha podemos entrar en las pestañas:

"Crear una partida", nos permite poner una partida en la sala de espera con las condiciones que queramos, pendiente de que alguien quiera jugar con nosotros.

“Jugar contra un amigo”, esto nos permite quedar para jugar con algún amigo de clase, estando los dos dados de alta y sabiendo el nombre de usuario.

"Jugar contra el ordenador", aquí ponemos el nivel de juego para jugar contra la máquina.

También podemos aprender otras cosas o practicar movimientos en la pestaña “APRENDER”, arriba a la izquierda. Y después, dentro de ella hay varios: FUNDAMENTOS DEL AJEDREZ , desde el movimiento de las piezas hasta algunas cosas un poco más complicadas, todo en modo juego, con estrellas, perfecto para los más pequeños; también muy interesante PRACTICAR, en el que al comienzo están los jaques mates básicos que hemos visto en clase, luego sigue con patrones de mate, y más cosas interesantes.

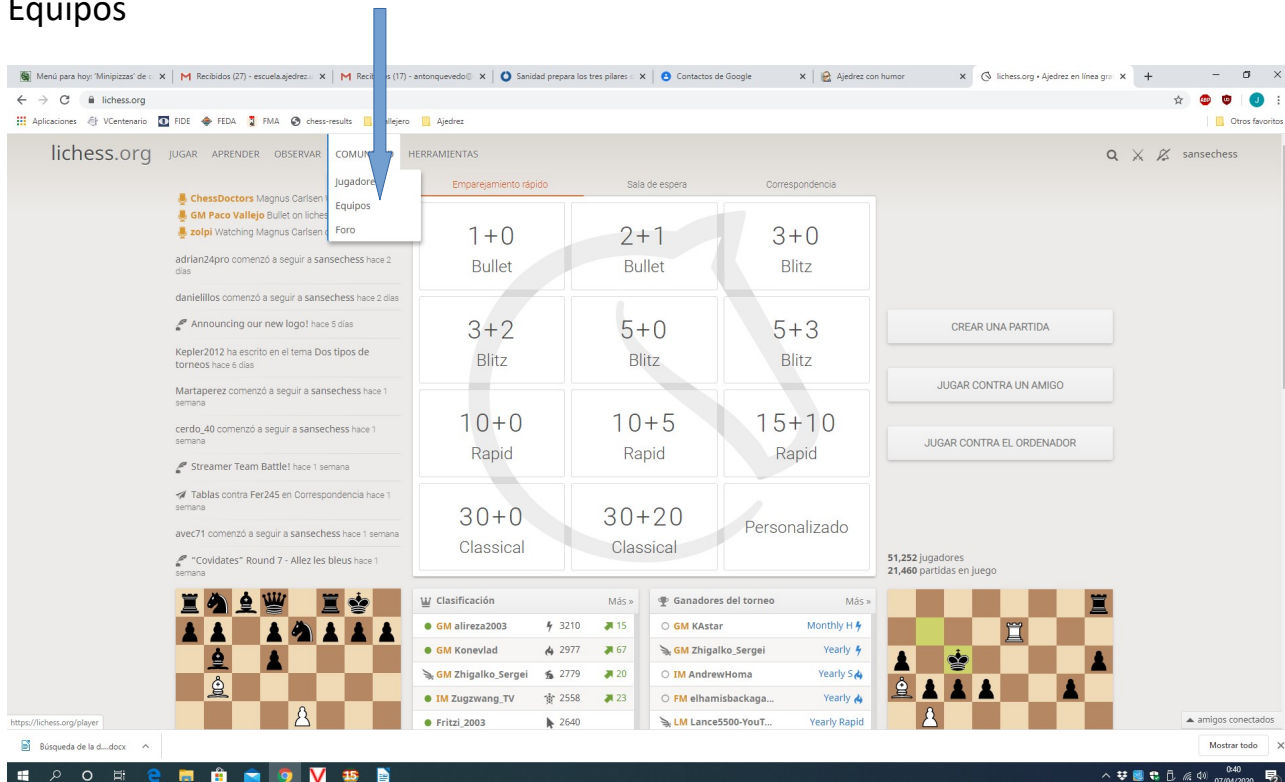
Ahora tenemos que apuntarnos al equipo o equipos que queramos

Para ello vamos a Comunidad

Aquí aparece mi usuario

The screenshot shows the lichess.org website interface. At the top, there are navigation tabs: JUGAR, APRENDER, OBSERVAR, COMUNIDAD, and HERRAMIENTAS. The 'COMUNIDAD' tab is active. Below the navigation, there is a search bar and a user profile icon labeled 'sansechess'. The main content area is divided into three columns: 'Emparejamiento rápido', 'Sala de espera', and 'Correspondencia'. The 'Emparejamiento rápido' column contains a grid of game mode options: 1+0 Bullet, 3+2 Blitz, 10+0 Rapid, 30+0 Classical, 2+1 Bullet, 5+0 Blitz, 10+5 Rapid, 30+20 Classical, 3+0 Blitz, 5+3 Blitz, 15+10 Rapid, and Personalizado. The '15+10 Rapid' option is highlighted in orange. To the right of the grid are three buttons: 'CREAR UNA PARTIDA', 'JUGAR CONTRA UN AMIGO', and 'JUGAR CONTRA EL ORDENADOR'. Below the grid, there are two sections: 'Clasificación' and 'Ganadores del torneo'. The 'Clasificación' section shows a list of users with their ratings and colors. The 'Ganadores del torneo' section shows a list of users with their titles and colors. At the bottom, there are two chessboard icons. The system tray at the bottom shows the date and time as 03:39 on 07/04/2020.

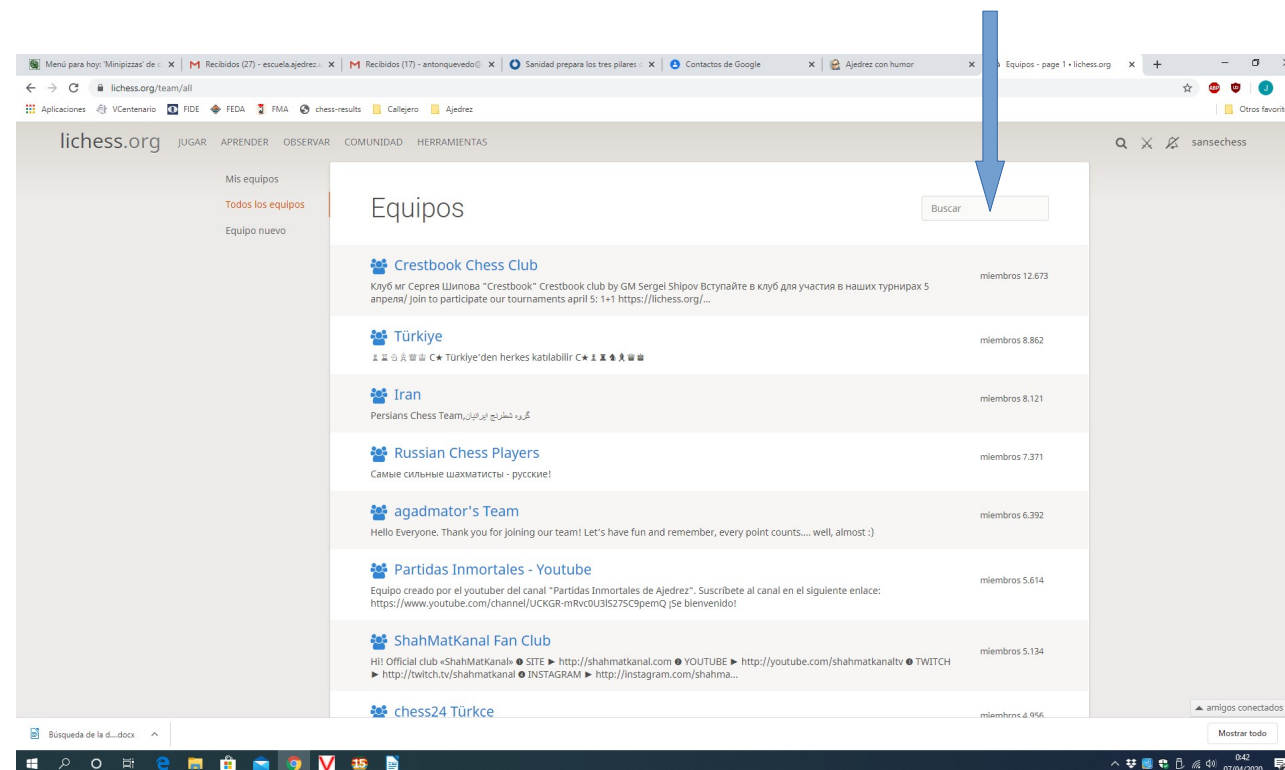
# Equipos



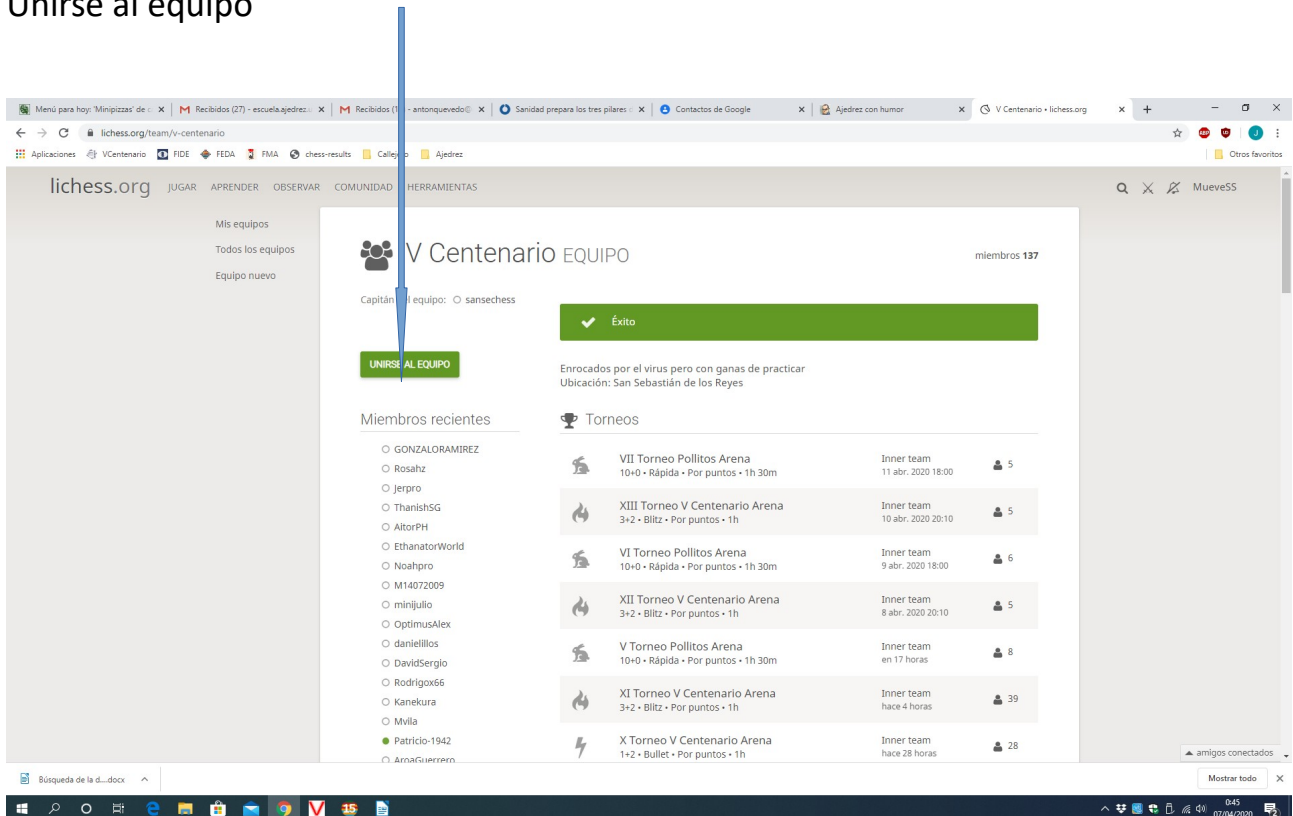
## Todos los equipos

Y en el buscador ponemos el nombre del equipo que nos interesa

Coles San Sebastián de los Reyes (para jugar con los alumnos de los coles o V Centenario (para jugar contra alumnos de la Escuela de ajedrez).



## Unirse al equipo



The screenshot shows the Lichess website interface for the 'V Centenario EQUIPO'. The page title is 'V Centenario EQUIPO' with 137 members. The captain is 'sansechess'. A green banner indicates 'Éxito' (Success). Below this, there is a green button labeled 'UNIRSE AL EQUIPO' (Join the team), which is highlighted by a blue arrow. The page also features a list of recent members and a section for tournaments.

**Miembros recientes**

- GONZALORAMIREZ
- Rosahz
- jerpro
- ThanishSG
- AitorPH
- EthanatorWorld
- Noahpro
- M14072009
- minijulio
- OptimusAlex
- danielillos
- DavidSergio
- Rodrigox66
- Kanekura
- Mvlla
- Patricio-1942
- ArmaGuerrero

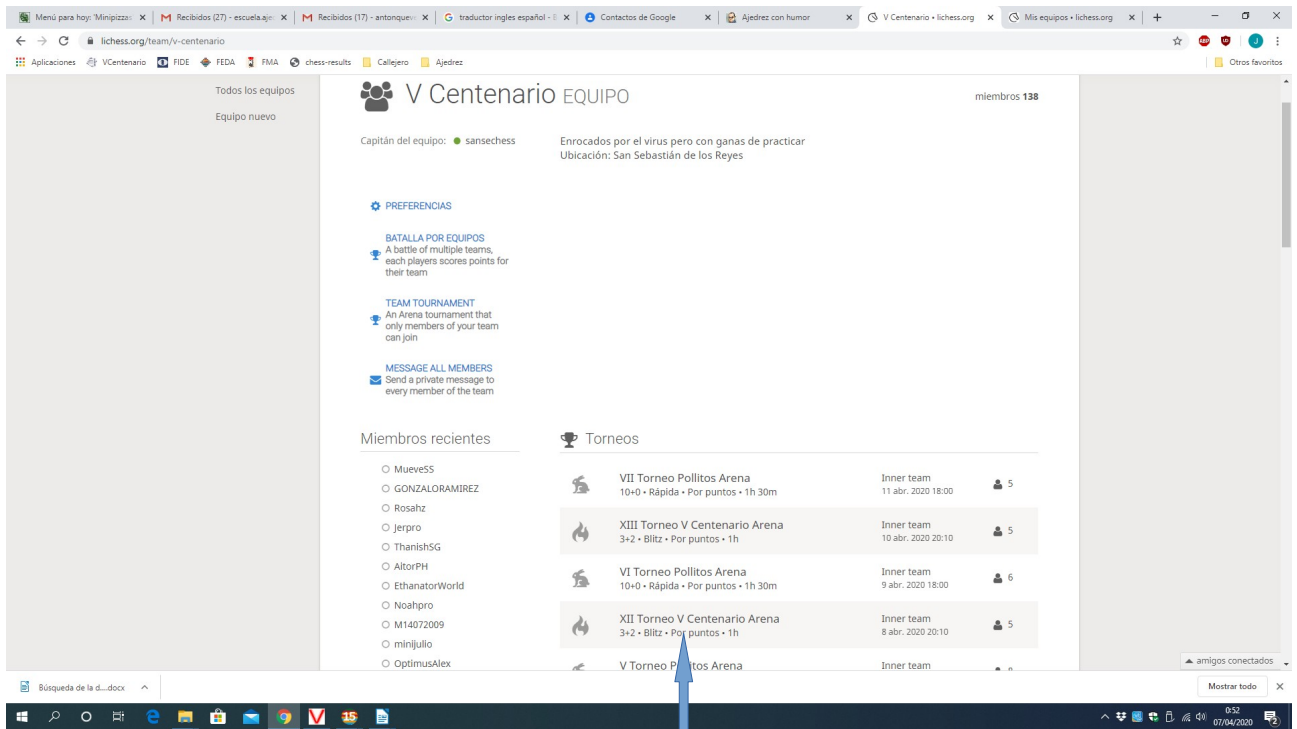
**Torneos**

Torneo	Formato	Equipo	Participantes
VII Torneo Pollitos Arena	10+0 - Rápida • Por puntos • 1h 30m	Inner team	11 abr. 2020 18:00
XIII Torneo V Centenario Arena	3+2 • Blitz • Por puntos • 1h	Inner team	10 abr. 2020 20:10
VI Torneo Pollitos Arena	10+0 - Rápida • Por puntos • 1h 30m	Inner team	9 abr. 2020 18:00
XII Torneo V Centenario Arena	3+2 • Blitz • Por puntos • 1h	Inner team	8 abr. 2020 20:10
V Torneo Pollitos Arena	10+0 - Rápida • Por puntos • 1h 30m	Inner team	en 17 horas
XI Torneo V Centenario Arena	3+2 • Blitz • Por puntos • 1h	Inner team	hace 4 horas
X Torneo V Centenario Arena	1+2 • Bullet • Por puntos • 1h	Inner team	hace 28 horas

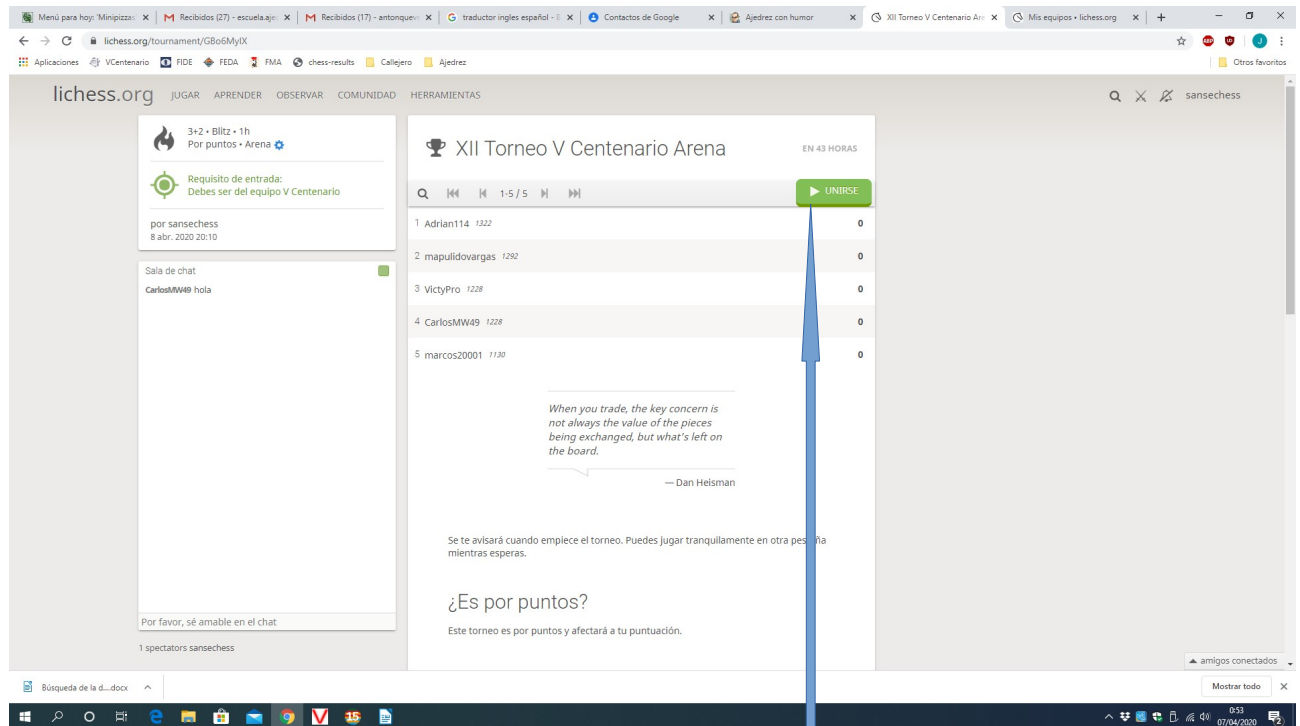
## Unirse al equipo

En este momento yo tendré que aceptaros, no suelo tardar mucho, una vez hecho esto y para jugar algún torneo de nuestros equipos.

Comunidad, Equipos, Mis equipos Coles San Sebastián de los Reyes o V Centenario y me sale lo siguiente:



Pinchamos en el torneo que queremos jugar



Nos unimos

Y ya solo queda esperar a la hora en que empiece el torneo.

Al acabar una partida, nos une a otra y así hasta que se acabe el tiempo que dura el torneo.